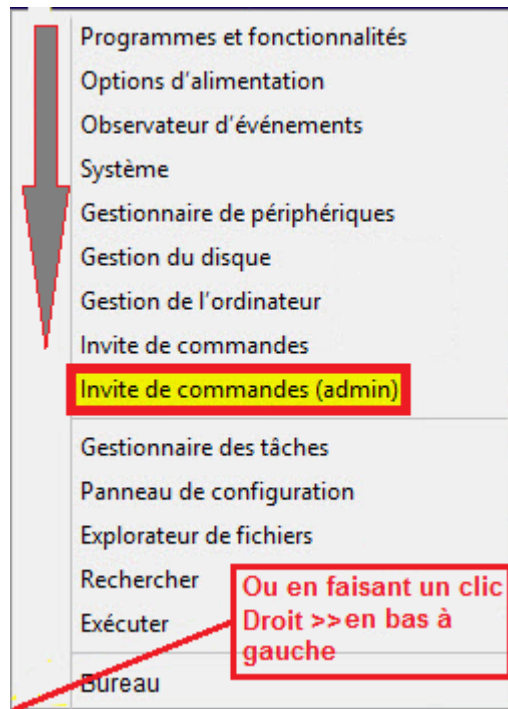


Ouvrir une Invite de commandes en tant qu'administrateur sous Windows 8/8.1 // Windows 7

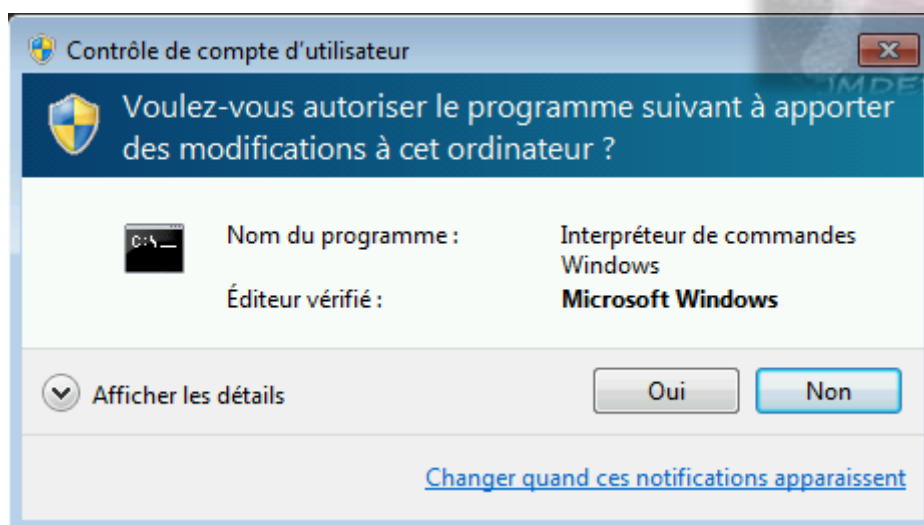
Sous Windows 8, pour ouvrir rapidement une Invite de commandes en tant qu'administrateur (admin) :

- 1) Par les touches **Windows + X**
- 2) Soit par un **clic-gauche dans le coin inférieur gauche de l'écran**

► Cliquer sur **Invite de commandes (admin)**

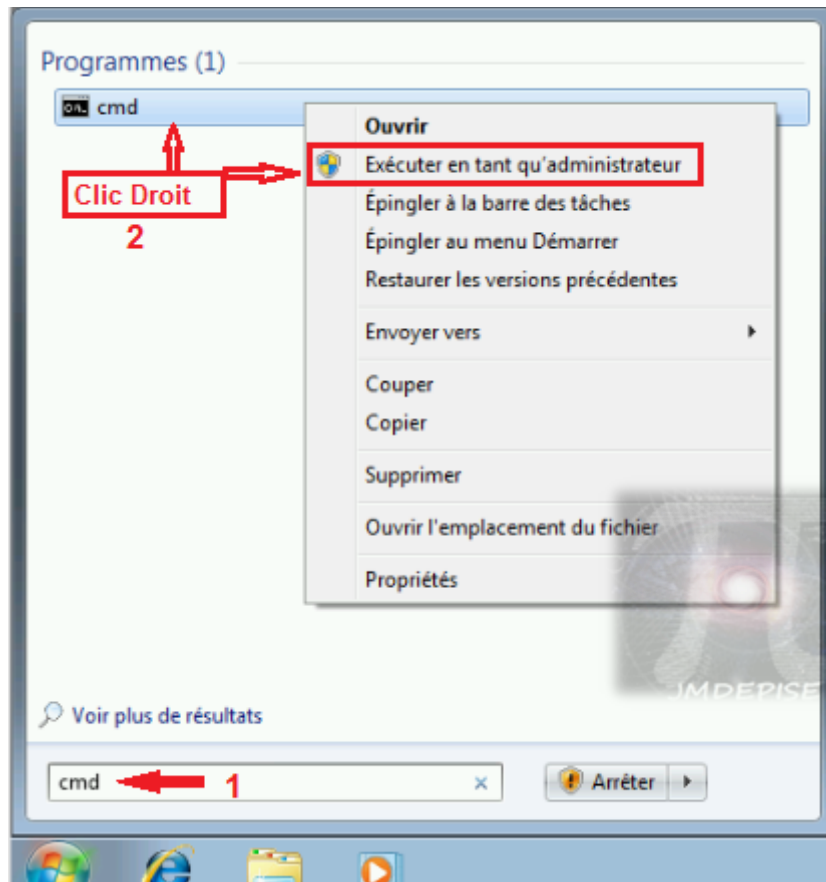


Cliquer Sur [OK] pour accepter



Ouvrir une Invite de commandes en tant qu'administrateur sous Windows 8/8.1 // Windows 7

- 1) Cliquer sur le bouton "démarrer" et dans le champ de recherche tapez "cmd".
- 2) Faites un clic droit sur le programme nommé "cmd.exe" et sélectionner :
- 3) → "Exécuter en tant qu'administrateur" :



Cliquer Sur [OK] pour accepter

