

Réinitialiser la connexion réseau

Tu peux tester cette Manip ...


Références :

[1](#)/[2](#)/[3](#)/[4](#)

Voici un résumé des lignes de commandes à exécuter

Réinitialisation d'une connexion Internet. (DNS Flush)

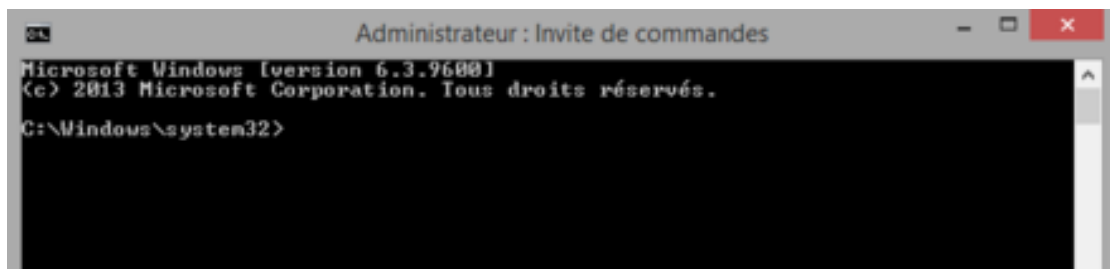
▶ Appuyer sur les touches **Windows + C** du clavier



▶ Puis dans la barre de [Rechercher] Taper → **CMD**

▶ Cliquer droit sur **CMD** → « **Exécuter en tant qu'administrateur** »

▶ L'invite de commande admin s'ouvre.

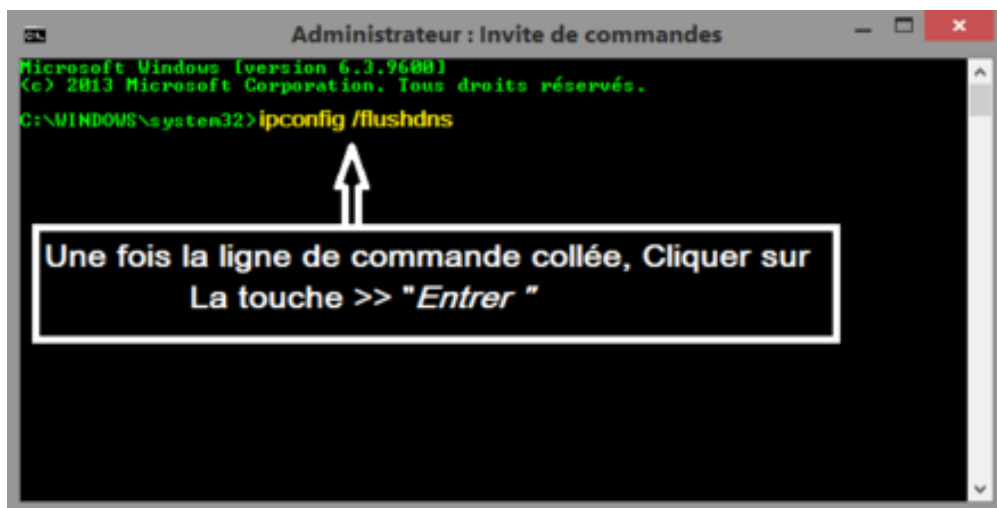


▶ Copier/ coller après cette ligne **c:\windows\system32>** les instructions suivantes

...

▶ Voici un 1er exemple pour la 1ère ligne :

- **ipconfig /flushdns**



▶▶ Faire la même chose pour toutes les lignes ci-dessous ...

⚠ Ne pas oublier de taper sur la touche **[entrer] après Chaque commande !**

▶ Taper en respectant les espaces. (Ou copier/coller les commandes)

→ **ipconfig /flushdns**

▶ et appuyer sur la touche **[Entrer]** de votre clavier

▶ Taper en respectant les espaces.(ou copier/coller les commandes)

→ **ipconfig /registerdns**

▶ et appuyer sur la touche **[Entrer]** de votre clavier

▶ Taper en respectant les espaces.(ou copier/coller les commandes)

→ **ipconfig /release**

▶ et appuyer sur la touche **[Entrer]** de votre clavier

▶ Taper en respectant les espaces.(ou copier/coller les commandes)

→ **ipconfig /renew**

▶ et appuyer sur la touche **[Entrer]** de votre clavier

▶ Taper en respectant les espaces.(ou copier/coller les commandes)

→ **netsh winsock reset**

▶ et appuyer sur la touche **[Entrer]** de votre clavier

▶ Taper en respectant les espaces.(ou copier/coller les commandes)

→ **netsh int ipv4 reset**

▶ et appuyer sur la touche **[Entrer]** de votre clavier

▶ Taper en respectant les espaces.(ou copier/coller les commandes)

→ **netsh int ip reset all**

▶ et appuyer sur la touche **[Entrer]** de votre clavier

▶ Taper en respectant les espaces.(ou copier/coller les commandes)

→ **netsh winhttp reset proxy**

▶ et appuyer sur la touche **[Entrer]** de votre clavier

▶ Taper en respectant les espaces.(ou copier/coller les commandes)

→ **exit**

▶ et appuyer sur la touche **[Entrer]** de votre clavier

Redémarrer le PC

► Tester la connexion ◀

ipconfig /flushdns

netsh winsock reset

netsh winhttp reset proxy

netsh winhttp reset tracing

netsh winsock reset catalog

netsh int ipv4 reset catalog

netsh int ipv6 reset catalog

netsh int ip reset c:\reset.txt

exit