



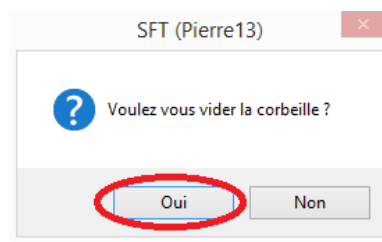
SFT.exe (par Pierre13) va permettre de nettoyer les fichiers temporaires Windows.

- Télécharger [SFT.exe](#)
-  **SFT.exe doit être sur le bureau pour fonctionner correctement**
-  **Les Utilisateurs de Windows Vista-7-8-10 , Cliquer droit sur l'icône SFTGC.exe puis "exécuter en tant qu'Administrateur"**
- Cliquer sur [GO]



Si l'antivirus fait des siennes: désactive-le provisoirement. Si tu ne sais pas comment faire, reporte-toi à [cet article](#).

À la fin du scan, une fenêtre vous proposera de vider la corbeille



- Un rapport **SFT.txt** est généré sur le bureau
- Merci de poster ce rapport dans la prochaine réponse

Cliquer sur ce lien pour savoir comment poster un rapport ► [ICI](#)